

FICHE TECHNIQUE - COLLECTION CHÊNE

OAK SIX

BQO 608 LIGHT TERRA



001 DESCRIPTION DU PRODUIT



Type de bois

Chêne européen



Sélection

Prime, Natural A, Natural AB, Natural B, Art ou Art+



Composition

Support en contreplaqué



Finition

Teintures réactives & huile pigmentée



Structure surface


Poncé lisse



Chanfrein

Micro V, V, U, 2 côtés



Traditionnel

| | | | | | |
|---|--|----------------|----------------|----------------|----------------|
|  | Épaisseur totale/ couche supérieure | 10/3 mm | 12/4 mm | 12/4 mm | 14/3 mm |
|  | Largeur | 187 mm | 145 mm | 180 mm | 220 mm |
|  | Longeur | 1500 - 2900 mm | 1500 - 2900 mm | 1500 - 2900 mm | 1500 - 2900 mm |



Traditionnel

| | | | | | |
|---|--|----------------|----------------|----------------|----------------|
|  | Épaisseur totale/ couche supérieure | 15/4 mm | 15/4 mm | 15/4 mm | 15/4 mm |
|  | Largeur | 50 mm | 160 mm | 180 mm | 200 mm |
|  | Longeur | 1500 - 2900 mm | 1500 - 2900 mm | 1500 - 2900 mm | 1500 - 2900 mm |

Traditionnel

| | | | | | |
|---|--|----------------|----------------|----------------|----------------|
|  | Épaisseur totale/ couche supérieure | 15/4 mm | 15/4 mm | 15/4 mm | 19/4 mm |
|  | Largeur | 220 mm | 240 mm | 260 mm | 300 mm |
|  | Longeur | 1500 - 2900 mm | 1500 - 2900 mm | 1500 - 2900 mm | 1500 - 2900 mm |

Bâtons rompus**Point de Hongrie**

| | | | | | | |
|---|--|---------|---------|---------|---------|---------|
|  | Épaisseur totale/ couche supérieure | 15/4 mm | 14/3 mm | 15/4 mm | 14/3 mm | 15/4 mm |
|  | Largeur | 90 mm | 120 mm | 140 mm | 90 mm | 140 mm |
|  | Longeur | 400 mm | 600 mm | 700 mm | 510 mm | 660 mm |

003 INFORMATIONS TECHNIQUES

| | | |
|---|-----------------------------------|---|
|  | Norm | En 14342 |
|  | FSC | CU-COC-874752 |
|  | Classe d'émission de formaldéhyde | Carb2 |
|  | Résistance au feu | Dfl-s1 |
|  | Chauffage au sol | Oui - Certificat de garantie disponible  |
|  | Refroidissement par le sol | Oui - Certificat de garantie disponible  |
|  | Conductibilité thermique | 0.17 W/mK |
|  | Taux d'humidité | 7 % (+/- 2%) |
|  | Conseils d'utilisation | Convient à: résidentiel, commercial, hôtellerie, vente au détail |

004 INFORMATIONS SUPPLÉMENTAIRES

| | | |
|---|--------------|--------------------------|
|  | Installation | Collage |
|  | Profilage | Rainure et languette |
|  | Poncer | Oui (+-1 mm par ponçage) |




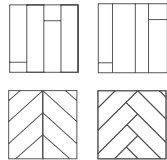
PRIME

Noeuds: limités

Ø noeuds: max. 10 mm

Fissures: aucunes

Aubier: aucun




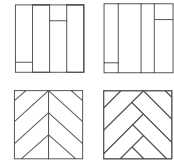
NATURAL A

Noeuds: très peu

Ø noeuds: max. 20 mm

Fissures: aucunes

Aubier: aucun



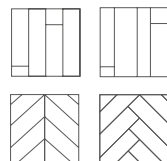
NATURAL AB

Noeuds: illimités/remplis

Ø noeuds: max. 35 mm

Fissures: autorisées

Aubier: aucun



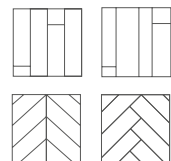
NATURAL B

Noeuds: limités/saturés

Ø noeuds: max. 50 mm

Fissures: autorisées

Aubier: aucun

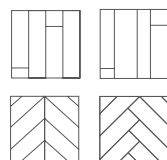


ART

Aspect rustique naturel avec de superbes noeuds et fissures

Couche supérieure : plane

Noeuds : ouverts et/ou à moitié remplis



ART+

Aspect rustique naturel avec de superbes noeuds et fissures

Couche supérieure : ondulé

Noeuds : ouverts et/ou à moitié remplis

